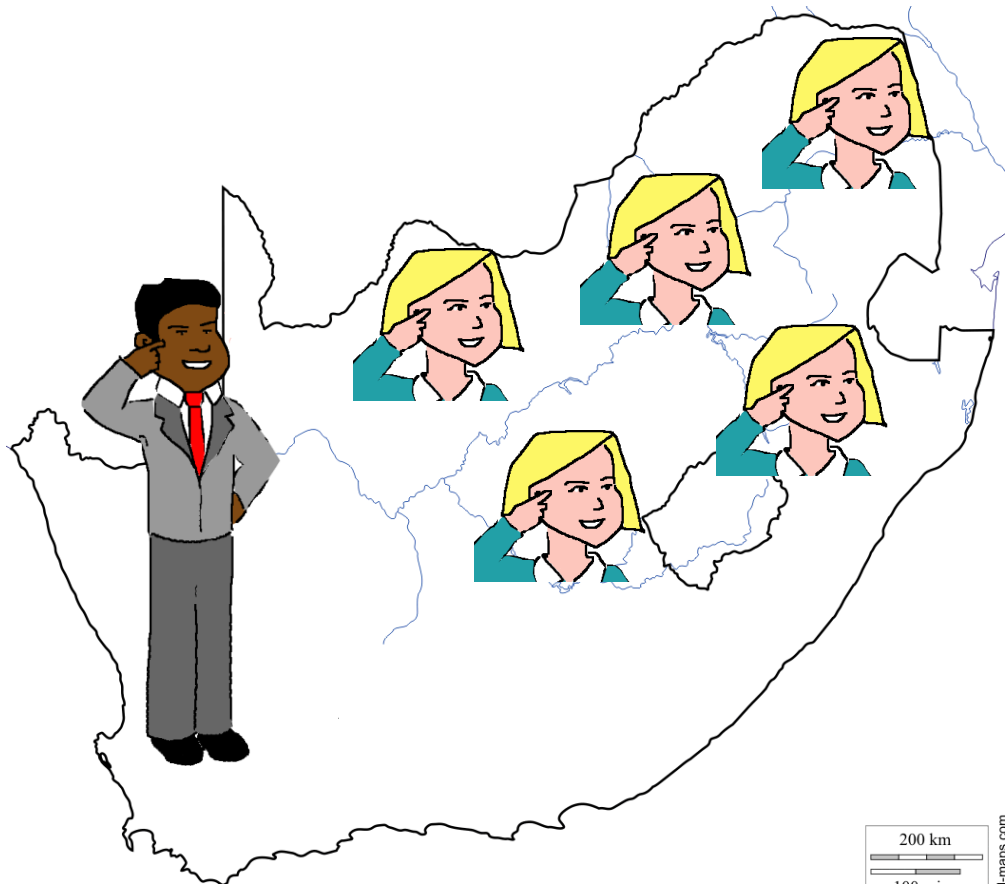


# Cahier interactif : Histoire et géographie



## 4: L'Afrique du Sud vers 1980



# Table des matières

## 1 L'histoire de l'Afrique du Sud

La colonisation et la population .....	p.1
La colonisation et la population corrigé ..	p.2
Le territoire .....	p.3
Le territoire (corrigé).....	p.4

## 2 L'histoire de l'Afrique du Sud

La démocratie.....	p.5
La démocratie (corrigé).....	p.6

## 3 L'Afrique du Sud vers 1980

Projet .....	p.8
Équipe 1 Territoire et population .....	p.9
Équipe 1 Territoire et population (corrigé).....	p.12
Équipe 2 Personnages marquants.....	p.15
Équipe 2 Personnages marquants (corrigé).....	p.18



# Table des matières

3

## L'Afrique du Sud vers 1980

Équipe 3 Blancs et vie quotidienne.....p.21

Équipe 3 Blancs et vie quotidienne (corrigé)  
.....p.23

Équipe 4 Noirs et vie quotidienne.....p.25

Équipe 4 Noirs et vie quotidienne (corrigé)  
.....p.27

Équipe 5 Ressources naturelles..... p.29

Équipe 5 Ressources naturelles  
(corrigé).....p.31

Équipe 6 L'Apartheid..... p.33

Équipe 6 L'Apartheid (corrigé).....p.35

Grille d'évaluation ..... p.37

Évaluation .....p.38

Évaluation (corrigé).....p.40

Grille d'évaluation ..... p.42





## Section I: L'histoire de l'Afrique du Sud



# La colonisation et la population

Les Hollandais

Les Britanniques

Les Africains



# La colonisation et la population

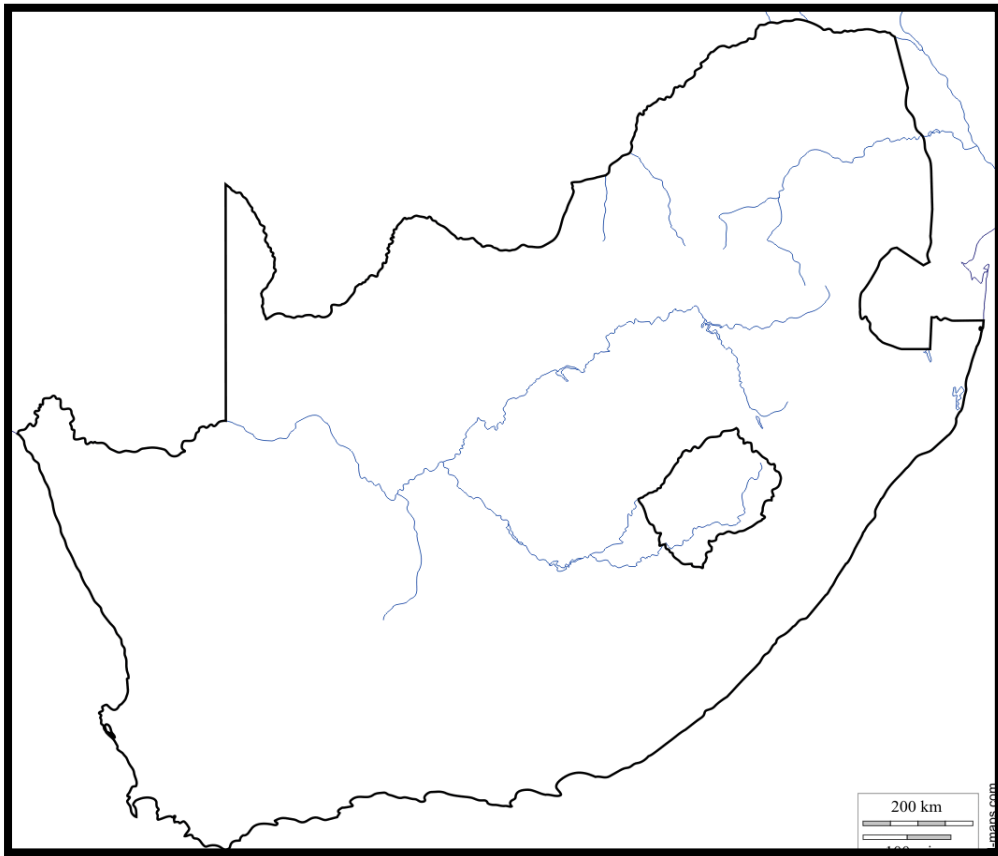
Les Hollandais ont colonisé l'Afrique du Sud.  
Les Hollandais (que les Africains ont surnommé les Boers) ont pris possession du territoire même si les Africains y étaient déjà.

Les Britanniques sont arrivés sur le territoire de l'Afrique du Sud en 1815. Ils en prennent possession.  
Les Hollandais et les Britanniques ne s'entendent pas. Les Britanniques sont beaucoup plus riches que les Hollandais.  
À partir de 1860, les Britanniques font venir de la main d'œuvre asiatique dans le but de développer le pays.

Les Africains sont les premiers à avoir habité sur le territoire de l'Afrique du Sud.  
Ils représentent la majorité de la population.  
En 1910, les Africains (peau noire) et les Métis constituent les 2/3 de la population de l'Afrique du Sud.



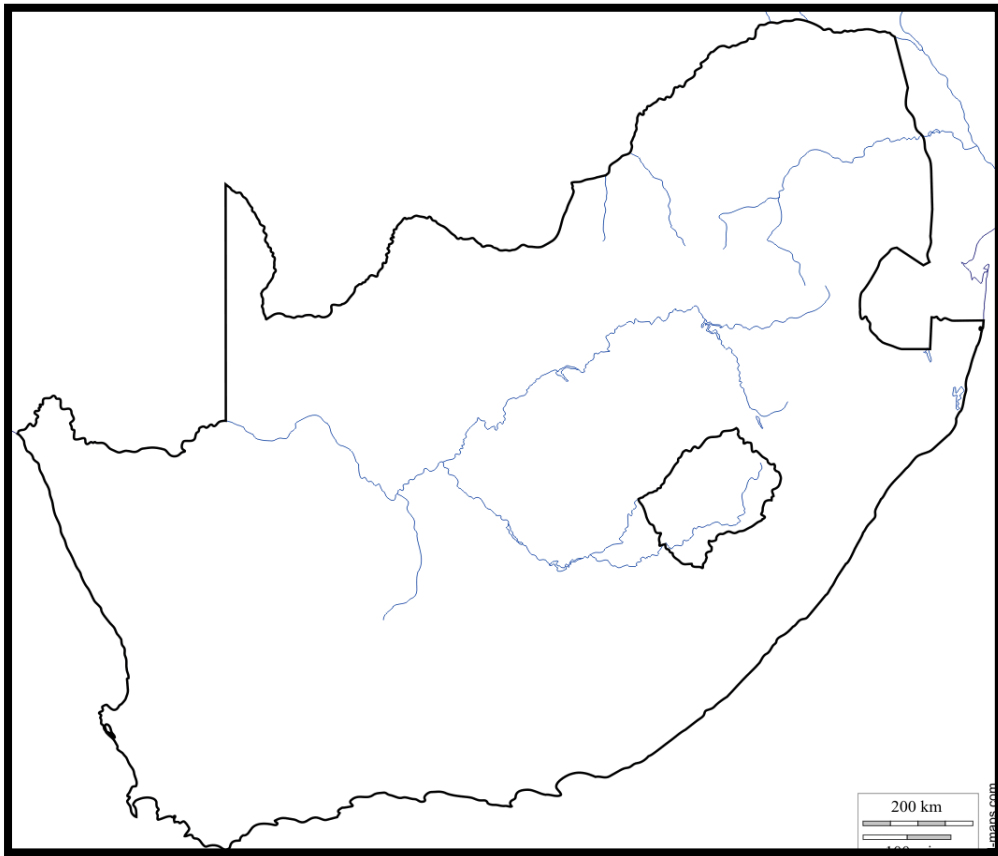
# Le territoire



7%

93%

# Le territoire



7%

La population noire et les Métis forment la majorité de la population ceux-ci possèdent 7% du territoire.

93%

Les Blancs (Hollandais et Britanniques) possèdent le reste du territoire.







## Section 2: La démocratie

# La démocratie

Démocratie

Non-démocratie



# La démocratie

C'est un régime politique selon lequel le peuple peut choisir ses représentants (en utilisant le vote par exemple).

Les valeurs de la démocratie sont: l'égalité, la liberté et la justice.

Un pays n'est pas démocratique quand les décisions ne sont pas prises en démocratie.

Dans certains pays, il arrive que c'est le plus fort ou le plus puissant qui prend les décisions.





3. L'Afrique du Sud vers

1980

## Section 3: L'Afrique du Sud vers 1980



# Projet

Maintenant que tu connais un peu mieux l'histoire de l'Afrique du Sud, nous t'invitons à approfondir tes connaissances à l'aide d'un nouveau projet.

Tu devras bâtir une présentation orale sur un aspect propre à cette société.

Dans un premier temps, tu devras trouver un coéquipier et choisir le thème sur lequel vous ferez votre présentation.

Dans un deuxième temps, vous devrez commencer votre recherche d'informations en vous servant du site Récitus.

Finalement, après avoir collecté vos informations, vous devrez faire une présentation afin de nous enseigner ce que vous avez appris. Vous pourrez faire un PowerPoint ou une affiche.

# Équipe 1 : Le territoire et la population



Collecte de l'information

**Pour commencer votre recherche, vous devez répondre aux questions suivantes en faisant une recherche d'informations.**

## Partie 1: Le territoire

1. Où se situe l'Afrique du Sud?

2. Situez l'Afrique du Sud sur la carte.



3. Quelles sont les capitales de l'Afrique du Sud ?


4. Quel est le climat de l'Afrique du Sud?


5. Expliquez comment est divisé le pays.


6. Expliquez ce qu'est un homeland.


## Partie 2: La population

1. Combien y a-t-il d'habitants en Afrique du Sud?

--

2. Combien y a-t-il de Noirs en Afrique du Sud?

3. Combien y a-t-il de Blancs en Afrique du Sud?

### **La production du support visuel**

Pour votre présentation orale, vous devrez avoir un support visuel présentant toutes les informations recueillies. Vous pouvez aller chercher de l'information supplémentaire sur Récitus, mais seulement sur ce qui est en lien avec le territoire et la population.

### **La présentation orale**

Présentez-nous votre sujet de façon dynamique et originale!





# Équipe 1 : Le territoire et la population



Collecte de l'information

**Pour commencer votre recherche, vous devez répondre aux questions suivantes en faisant une recherche d'informations.**

## Partie 1: Le territoire

1. Où se situe l'Afrique du Sud?

C'est l'un des plus grands pays de l'Afrique. Il est entouré de l'océan Atlantique et de l'océan Indien. La frontière au nord de l'Afrique du Sud est partagée avec la Namibie, le Botswana, le Zimbabwe, le Mozambique et le Swaziland. Le Lesotho est un pays qui se situe dans l'Afrique du Sud

2. Situez l'Afrique du Sud sur la carte.



3. Quelles sont les capitales de l'Afrique du Sud?

Il y a Le Cap qui est la capitale politique et Pretoria qui est la capitale administrative.

4. Quel est le climat de l'Afrique du Sud?

Le climat est très varié. Il est tempéré sur les côtes et dans les montagnes qui sont plus au sud. Il est chaud et humide à l'est du pays et, au nord, il est très sec.

5. Expliquez comment est divisé le pays.

L'Afrique du Sud est divisé en 4 provinces et 10 homelands. Les provinces appartiennent aux Blancs. Les homelands ont été créés par les Blancs et sont réservés aux Noirs.

6. Expliquez ce qu'est un homeland.

Les homelands sont des petits États sur le territoire de l'Afrique du Sud qui servent à chasser les Noirs. Les Noirs sont obligés d'y habiter et ne peuvent pas en sortir comme ils le veulent.

## Partie 2: La population

1. Combien y a-t-il d'habitants en Afrique du Sud?

Il y a 26 millions d'habitants.



2. Combien y a-t-il de Noirs en Afrique du Sud?

Il y a 19 millions de Noirs en Afrique du Sud.

3. Combien y a-t-il de Blancs en Afrique du Sud?

Il y a 4,5 millions de Blancs en Afrique du Sud.

### **La production du support visuel**

Pour votre présentation orale, vous devrez avoir un support visuel présentant toutes les informations recueillies. Vous pouvez aller chercher de l'information supplémentaire sur Récitus, mais seulement sur ce qui est en lien avec le territoire et la population.

### **La présentation orale**

Présentez-nous votre sujet de façon dynamique et originale!



# Équipe 2: Les personnages marquants



Collecte de l'information

**Pour commencer votre recherche, vous devez répondre aux questions suivantes en faisant une recherche d'informations.**

1. Qui est Steve Biko?


2. Dans quel domaine a-t-il étudié?


3. Pourquoi a-t-il été expulsé de son école secondaire?


4. Qu'a-t-il fondé?


5. Pourquoi a-t-il été important pour l'Afrique du Sud?


6. Dans quel domaine a étudié Nelson Mandela?


7. De quelle association devient-il membre et quelle est la ligne de pensée de cette association?


8. Qu'a fait Nelson Mandela dans les années 60?


9. Combien de temps a-t-il passé en prison et quand a-t-il été libéré?




10. Que veut-il lorsqu'il sort de prison?


### **La production du support visuel**

Pour votre présentation orale, vous devrez avoir un support visuel présentant toutes les informations recueillies. Vous pouvez aller chercher de l'information supplémentaire sur Récitus, mais seulement sur ce qui est en lien avec les personnages marquants.

### **La présentation orale**

Présentez-nous votre sujet de façon dynamique et originale!



# Équipe 2: Les personnages marquants



Collecte de l'information

**Pour commencer votre recherche, vous devez répondre aux questions suivantes en faisant une recherche d'informations.**

1. Qui est Steve Biko?

C'est un leader noir qui désire que les Noirs cessent de se sentir inférieurs aux Blancs.

2. Dans quel domaine a-t-il étudié?

Il a fait des études de médecine.

3. Pourquoi a-t-il été expulsé de son école secondaire?

Il a été expulsé pour insoumission.

4. Qu'a-t-il fondé?

Il a fondé l'Organisation des étudiants sud-africains.



5. Pourquoi a-t-il été important pour l'Afrique du Sud?

Sa mort a alerté la communauté mondiale ce qui a fait en sorte qu'il y a eu des actions contre l'Apartheid .

6. Dans quel domaine a étudié Nelson Mandela?

Il a étudié en droit.

7. De quelle association devient-il membre et quelle est la ligne de pensée de cette association?

Il devient membre du Congrès national africain (ANC). Cette association lutte contre la domination politique de la minorité blanche en Afrique du Sud.

8. Qu'a fait Nelson Mandela dans les années 60?

Il fonde le Umkhonto we Siswe (La Lance du Peuple). C'est un réseau d'actions qui prône la lutte armée. (Avant il luttait de manière non-violente. )

9. Combien de temps a-t-il passé en prison et quand a-t-il été libéré?

Il a passé 26 ans en prison et a été libéré grâce au nouveau président Frederik de Klerk. Il fait appel à lui pour faire revenir la paix dans le pays. Ils contribueront à l'abolition de l'Apartheid et feront de l'Afrique du Sud un pays démocratique.



10. Que veut-il lorsqu'il sort de prison?

Il veut la paix en Afrique du Sud et que ce pays devienne une démocratie.

### **La production du support visuel**

Pour votre présentation orale, vous devrez avoir un support visuel présentant toutes les informations recueillies. Vous pouvez aller chercher de l'information supplémentaire sur Récitus, mais seulement sur ce qui est en lien avec les personnages marquants.

### **La présentation orale**

Présentez-nous votre sujet de façon dynamique et originale!



# Équipe 3: Les Blancs et la vie quotidienne



Collecte de l'information

**Pour commencer votre recherche, vous devez répondre aux questions suivantes en faisant une recherche d'informations.**

1. Écris en pourcentage la proportion de la population blanche en Afrique du Sud.

2. Les Blancs sont divisés en deux groupes. Nomme-les.

3. Quelles langues sont parlées par les Blancs?

4. Où vivent les Afrikaners? Que font-ils?

5. Où vivent les Anglais? Que font-ils?


6. En quoi les Afrikaners et les Anglais sont-ils solidaires?


7. Nommez des artistes blancs qui contribuent à la lutte contre l'Apartheid.


### **La production du support visuel**

Pour votre présentation orale, vous devrez avoir un support visuel présentant toutes les informations recueillies. Vous pouvez aller chercher de l'information supplémentaire sur Récitus, mais seulement ce qui est en lien avec les Blancs et la vie quotidienne.

### **La présentation orale**

Présentez-nous votre sujet de façon dynamique et originale.



# Équipe 3: Les Blancs et la vie quotidienne



Collecte de l'information

**Pour commencer votre recherche, vous devez répondre aux questions suivantes en faisant une recherche d'informations.**

1. Écris en pourcentage la proportion de la population blanche en Afrique du Sud.

Ils représentent 16% de la population totale de l'Afrique du Sud.

2. Les Blancs sont divisés en deux groupes. Nomme-les.

Il y a les Afrikaners (colons Hollandais) et les Anglais.

3. Quelles langues sont parlées par les Blancs?

Ils parlent l'anglais et l'afrikaans.

4. Où vivent les Afrikaners? Que font-ils?

Ils habitent les zones rurales. Lorsqu'ils ne sont pas agriculteurs, ils vont en ville et travaillent comme ouvriers.



5. Où vivent les Anglais? Que font-ils?

Ils vivent à la ville et sont plus aisés que les Afrikaners. Ils font de l'exploitation minière, du commerce et possèdent les industries.

6. En quoi les Afrikaners et les Anglais sont-ils solidaires?

Ils sont solidaires, car ils sont tous les deux en faveur de l'Apartheid.

7. Nommez des artistes blancs qui contribuent à la lutte contre l'Apartheid.

Il y a les écrivains Nadine Gordimer et André Brink qui ont décrit et dénoncé la vie lors de l'Apartheid. Il y a aussi un musicien blanc, Johnny Clegg qui a défié le régime et continué à jouer avec des musiciens noirs.

### **La production du support visuel**

Pour votre présentation orale, vous devrez avoir un support visuel présentant toutes les informations recueillies. Vous pouvez aller chercher de l'information supplémentaire sur Récitus, mais seulement ce qui est en lien avec les Blancs et la vie quotidienne.

### **La présentation orale**

Présentez-nous votre sujet de façon dynamique et originale.



# Équipe 4: Les Noirs et la vie quotidienne



Collecte de l'information

**Pour commencer votre recherche, vous devez répondre aux questions suivantes en faisant une recherche d'informations.**

1. Nommez des groupes noirs en Afrique du Sud et expliquez où ils doivent vivre.


2. Quelle langue parlent-ils?

--

3. Quelle religion pratiquent-ils majoritairement?

--

4. Pourquoi accordent-ils une grande place au chant et à la danse pendant l'Apartheid?


5. Donnez des exemples des mesures de l'Apartheid qui affectent la vie des Noirs au quotidien.


### **La production du support visuel**

Pour votre présentation orale, vous devrez avoir un support visuel présentant toutes les informations recueillies. Vous pouvez aller chercher de l'information supplémentaire sur Récitus, mais seulement ce qui est en lien avec les Noirs et la vie quotidienne.

### **La présentation orale**

Présentez-nous votre sujet de façon dynamique et originale.



# Équipe 4: Les Noirs et la vie quotidienne



Collecte de l'information

**Pour commencer votre recherche, vous devez répondre aux questions suivantes en faisant une recherche d'informations.**

1. Nommez des groupes noirs en Afrique du Sud et expliquez où ils doivent vivre.

Il y a, par exemple, les Nguni, les Xhosas, les Zoulous ou les Swazis. Les Blancs leur ont attribué à chacun un territoire; les homelands. Ils sont obligés d'y vivre.

2. Quelle langue parlent-ils?

Chaque groupe a sa langue, mais plusieurs mots se ressemblent et font en sorte qu'ils se comprennent bien.

3. Quelle religion pratiquent-ils majoritairement?

La majorité des Noirs sont chrétiens.

4. Pourquoi accordent-ils une grande place au chant et à la danse pendant l'Apartheid?

Toutes les activités intellectuelles étaient interdites lors de l'Apartheid. Le chant et la danse sont un des rares domaines où le régime n'intervenait pas pour les interdire.





5. Donnez des exemples des mesures de l'Apartheid qui affectent la vie des Noirs au quotidien.

- Il est interdit pour un employeur de donner à un travailleur africain le salaire d'un Blanc, même pour un travail et une durée identique.
- Un Blanc n'a pas le droit d'apprendre à lire à un domestique africain.
- Aucun Africain n'a le droit d'avoir une propriété ou des terres sur tout le territoire d'Afrique du Sud.
- Il n'y a que les Blancs qui ont le droit de vote.

### **La production du support visuel**

Pour votre présentation orale, vous devrez avoir un support visuel présentant toutes les informations recueillies. Vous pouvez aller chercher de l'information supplémentaire sur Récitus, mais seulement ce qui est en lien avec les Noirs et la vie quotidienne.

### **La présentation orale**

Présentez-nous votre sujet de façon dynamique et originale.



# Équipe 5: Les activités économiques



Collecte de l'information

**Pour commencer votre recherche, vous devez répondre aux questions suivantes en faisant une recherche d'informations.**

1. Quelles sont les ressources minières en Afrique du Sud?

2. Expliquez comment on produit de l'électricité en Afrique du Sud.

3. Nommez 1 hydrocarbure en Afrique du Sud.

4. Quels sont les autres produits qu'on exporte en Afrique du Sud?

5. Comment les Blancs exploitent-ils les Noirs sur les terres agricoles?


### **La production du support visuel**

Pour votre présentation orale, vous devrez avoir un support visuel présentant toutes les informations recueillies. Vous pouvez aller chercher de l'information supplémentaire sur Récitus, mais seulement ce qui est en lien avec les activités économiques.

### **La présentation orale**

Présentez-nous votre sujet de façon dynamique et originale.



# Équipe 5: Les activités économiques



Collecte de l'information

**Pour commencer votre recherche, vous devez répondre aux questions suivantes en faisant une recherche d'informations.**

1. Quelles sont les ressources minières en Afrique du Sud?

Il y a l'or, le platine, le chrome, le manganèse et l'alumine. Aussi, environ 20% des diamants du monde proviennent d'Afrique du Sud.

2. Expliquez comment on produit de l'électricité en Afrique du Sud.

L'électricité est produite par une centrale nucléaire située dans la province du Cap et par une centrale hydroélectrique située au Mozambique

3. Nommez 1 hydrocarbure en Afrique du Sud.

Il y a les hydrocarbures de synthèse qui sont de l'essence créée en laboratoire.

4. Quels sont les autres produits qu'on exporte en Afrique du Sud?

Il y a le charbon, le ciment, des produits agro-alimentaires et des produits du textile.

5. Comment les Blancs exploitent-ils les Noirs sur les terres agricoles?

Les Blancs engagent les jeunes Noirs et leur donnent un salaire très bas pour qu'ils cultivent le maïs, la canne à sucre, les céréales et les fruits. Les Blancs vont ensuite en faire l'exportation.

### **La production du support visuel**

Pour votre présentation orale, vous devrez avoir un support visuel présentant toutes les informations recueillies. Vous pouvez aller chercher de l'information supplémentaire sur Récitus, mais seulement ce qui est en lien avec les activités économiques.

### **La présentation orale**

Présentez-nous votre sujet de façon dynamique et originale.

# Équipe 6: L'Apartheid



Collecte de l'information

**Pour commencer votre recherche, vous devez répondre aux questions suivantes en faisant une recherche d'informations.**

1. Que veut dire le mot Apartheid?

2. Qu'a comme objectif l'Apartheid?

3. Quelles sont les origines de l'Apartheid?

4. Donnez des exemples d'endroits où les Blancs et les Noirs doivent être séparés.

5. Pourquoi les Noirs ne peuvent-ils pas vivre en ville?


6. Que s'est-il passé en 1960 à Sharpeville?


7. Pourquoi les étudiants se sont-ils révoltés en 1976?


8. Quand l'Apartheid a-t-il été éliminé?


### **La production du support visuel**

Pour votre présentation orale, vous devrez avoir un support visuel présentant toutes les informations recueillies. Vous pouvez aller chercher de l'information supplémentaire sur Récitus, mais seulement ce qui est en lien avec l'Apartheid.

### **La présentation orale**

Présentez-nous votre sujet de façon dynamique et originale.



# Équipe 6: L'Apartheid



Collecte de l'information

**Pour commencer votre recherche, vous devez répondre aux questions suivantes en faisant une recherche d'informations.**

1. Que veut dire le mot Apartheid?

Cela veut dire séparation ou encore mis à part.

2. Qu'a comme objectif l'Apartheid?

L'objectif est de séparer les Blancs, les Noirs et les Métis.

3. Quelles sont les origines de l'Apartheid?

C'est en 1911 qu'il y a eu la première loi ayant comme objectif la ségrégation. Cette loi limitait les Noirs pour l'obtention d'emplois dans les mines et les chantiers.

4. Donnez des exemples d'endroits où les Blancs et les Noirs doivent être séparés.

Il y avait, par exemple, les toilettes, les taxis, les plages et les bancs publics.





5. Pourquoi les Noirs ne peuvent-ils pas vivre en ville?

La ville est réservée aux Blancs. Vivre hors des villes fait en sorte que les Noirs n'ont plus leur citoyenneté sud-africaine.

6. Que s'est-il passé en 1960 à Sharpeville?

Lors d'une manifestation, les policiers ont tiré sur la foule de manifestants ce qui a fait 69 morts et 160 blessés.

7. Pourquoi les étudiants se sont-ils révoltés en 1976 ?

Ils se révoltent, car le gouvernement a décidé que l'enseignement des sciences serait obligatoirement donné en langue afrikaans. Ils se révoltent aussi contre l'Apartheid.

8. Quand l'Apartheid a-t-il été éliminé?

À partir de 1984, l'Apartheid disparaît peu à peu, et cela, en raison des interventions de plusieurs nations.

### **La production du support visuel**

Pour votre présentation orale, vous devrez avoir un support visuel présentant toutes les informations recueillies. Vous pouvez aller chercher de l'information supplémentaire sur Récitus, mais seulement ce qui est en lien avec l'Apartheid.

### **La présentation orale**

Présentez-nous votre sujet de façon dynamique et originale.



# Évaluation

Nom: \_\_\_\_\_

## Grille d'évaluation

Critères	Niveau de compétence
Maîtrise des connaissances ciblées par la progression des apprentissages (la diversité des sociétés et leur territoire).	X
L'élève a trouvé les bonnes réponses à toutes les questions posées.	5 - 4 - 3 - 2 - 1
Dans sa présentation, l'élève démontre une compréhension de la réalité de la société de l'époque.	5 - 4 - 3 - 2 - 1
La présentation est claire et on y retrouve toutes les informations pertinentes.	5 - 4 - 3 - 2 - 1
Le questionnaire est soigné et complet.	5 - 4 - 3 - 2 - 1
<b>Niveau de compétence global</b>	5 - 4 - 3 - 2 - 1



Nom: \_\_\_\_\_

# Évaluation: l'Afrique du Sud en 1980



1. Situe l'Afrique du Sud sur la carte et nomme ses deux capitales.



Capitales:

---

---

2. Combien y a-t-il d'habitants en Afrique du Sud? Quel est le pourcentage des Blancs? Quel est le pourcentage de Noirs?

---

---

3. Quelles sont les principales langues parlées en Afrique du Sud?

---

---



Nom: \_\_\_\_\_

# Évaluation: l'Afrique du Sud en 1980



4. L'Afrique du Sud, en 1980, est-elle une société démocratique? Explique en la comparant à la société québécoise.


5. Que signifie le mot Apartheid et quel est son objectif?


6. Qui est Nelson Mandela et pourquoi a-t-il été un personnage marquant de l'Afrique du Sud?




Nom: \_\_\_\_\_

# Évaluation: l'Afrique du Sud en 1980



1. Situe l'Afrique du Sud sur la carte et nomme ses deux capitales.



Capitales: Pretoria  
et Le Cap

2. Combien y a-t-il d'habitants en Afrique du Sud? Quel est le pourcentage des Blancs? Quel est le pourcentage de Noirs?

Il y a 26 millions d'habitants.

Il y a 19 millions de Noirs (plus de 70% de la population) et 4,5 millions de Blancs (moins de 30%).

3. Quelles sont les principales langues parlées en Afrique du Sud?

Les principales langues parlées en Afrique du Sud sont l'anglais et l'afrikaans.



Nom: \_\_\_\_\_

# Évaluation: l'Afrique du Sud en 1980



4. L'Afrique du Sud, en 1980, est-elle une société démocratique? Explique en la comparant à la société québécoise.

L'Afrique du Sud n'est pas une société démocratique, car les Noirs ont été privés de leurs droits en raison de l'Apartheid. De plus, ils ne sont pas libres dans leur pays. Les droits ne sont pas égaux entre les Noirs et les Blancs. Au Québec, dans les années 80, tous les gens de plus de 18 ans ont le droit de vote alors qu'en Afrique du Sud, seuls les Blancs peuvent voter.

5. Que signifie le mot Apartheid et quel est son objectif?

Le mot Apartheid veut dire séparation ou mis à part. L'objectif est de séparer les Blancs, les Noirs et les Métis.

6. Qui est Nelson Mandela et pourquoi a-t-il été un personnage marquant de l'Afrique du Sud?

Un avocat noir ayant lutté contre l'Apartheid. Il a passé 26 ans en prison. On a fait appel à lui pour faire revenir la paix dans le pays. Il a contribué à l'abolition de l'Apartheid et a fait de l'Afrique du Sud un pays démocratique.



# Evaluation

Nom: \_\_\_\_\_

## Grille d'évaluation

Critères	Niveau de compétence
Maîtrise des connaissances ciblées par la progression des apprentissages (la diversité des sociétés et leur territoire).	X
Composition de la population	5 - 4 - 3 - 2 - 1
Langues parlées	5 - 4 - 3 - 2 - 1
Caractéristiques d'une démocratie	5 - 4 - 3 - 2 - 1
Situation géographique	5 - 4 - 3 - 2 - 1
Personnages marquants	5 - 4 - 3 - 2 - 1
<b>Niveau de compétence global</b>	<b>5 - 4 - 3 - 2 - 1</b>

